

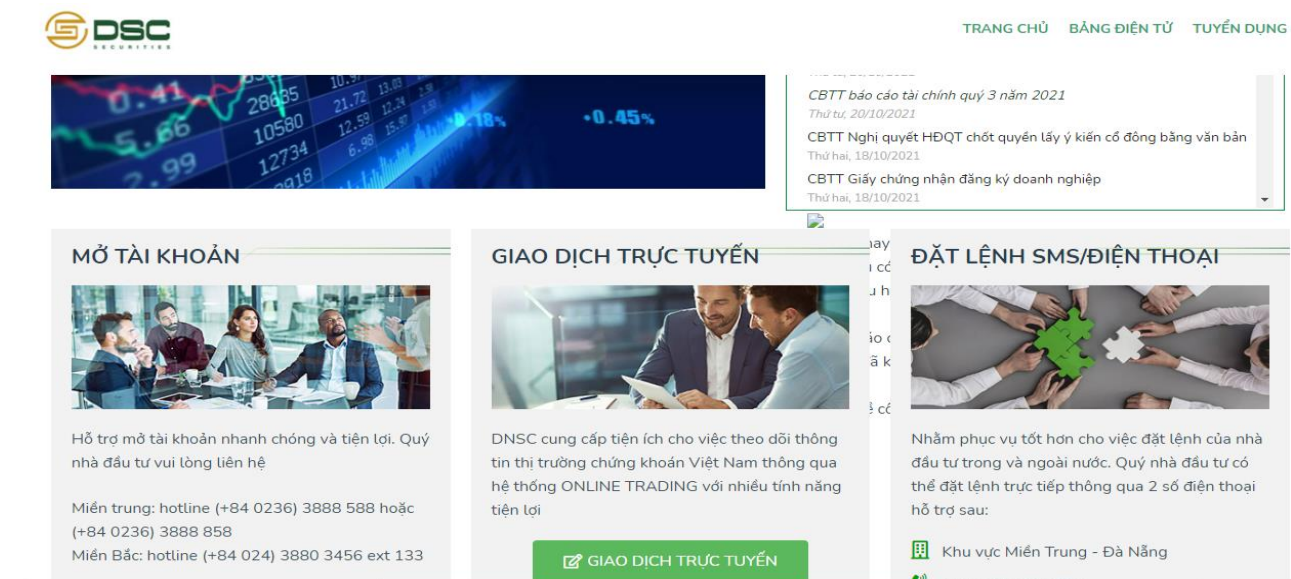
HƯỚNG DẪN KHÁCH HÀNG MỞ TÀI KHOẢN EKYC TẠI CÔNG TY CỔ PHẦN CHỨNG KHOÁN DSC

Để thực hiện đăng ký mở tài khoản, Quý khách vui lòng chuẩn bị:

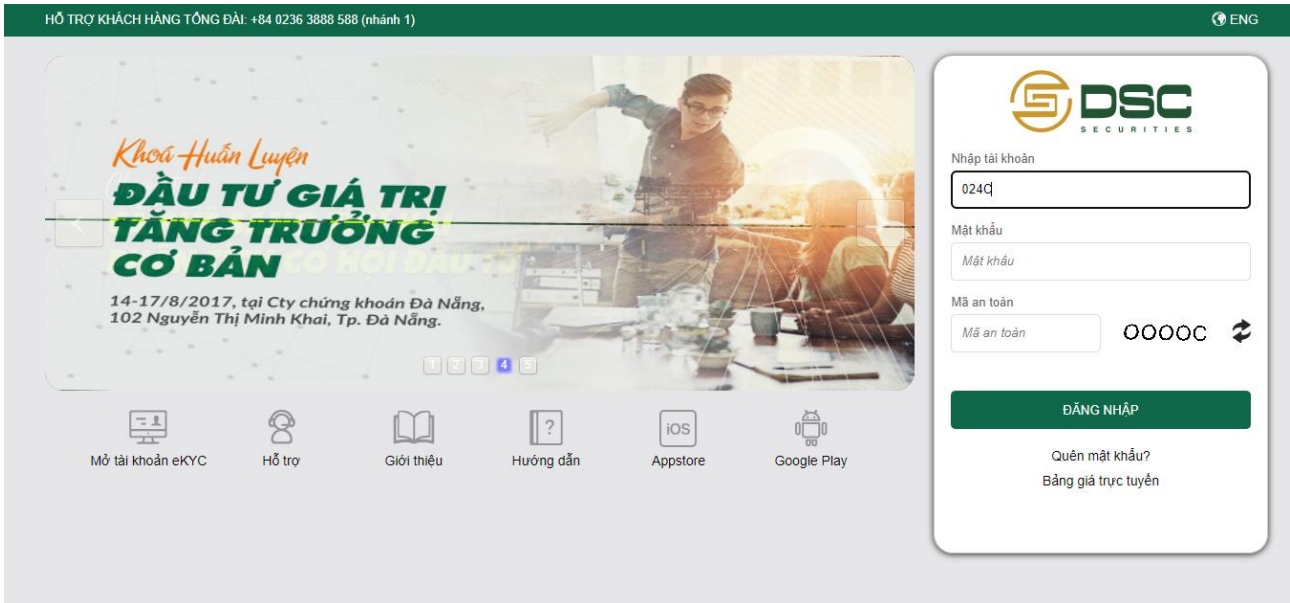
- Bản gốc hoặc hình chụp màu CMND hoặc CCCD còn hiệu lực, không bị mờ, bóng, mất góc.
- Sử dụng máy tính hoặc điện thoại có camera.
- Trình duyệt khuyến nghị: trình duyệt Chrome. Riêng đối với iPhone/iPad, vui lòng sử dụng Safari để thực hiện đăng ký.

CÁC BƯỚC THỰC HIỆN MỞ TÀI KHOẢN

Quý khách Truy cập website Công ty Cổ phần Chứng khoán DSC theo đường dẫn <https://www.dsc.com.vn/>; nhấn chuột vào biểu tượng Giao dịch trực tuyến/ Mở tài khoản eKYC



The screenshot shows the DSC website interface. At the top left is the DSC logo. To the right are navigation links: TRANG CHỦ, BẢNG ĐIỆN TỬ, TUYỂN DỤNG. Below these is a news section with three items: 'CBTT báo cáo tài chính quý 3 năm 2021', 'CBTT Nghị quyết HĐQT chốt quyền lấy ý kiến cổ đông bằng văn bản', and 'CBTT Giấy chứng nhận đăng ký doanh nghiệp'. The main content area features three service tiles: 'MỞ TÀI KHOẢN' with a photo of people in a meeting, 'GIAO DỊCH TRỰC TUYẾN' with a photo of two men looking at a tablet, and 'ĐẶT LỆNH SMS/ĐIỆN THOẠI' with a photo of hands holding puzzle pieces. Each tile contains descriptive text and contact information. A green button labeled 'GIAO DỊCH TRỰC TUYẾN' is visible at the bottom of the second tile.



Khoá Huấn Luyện
ĐẦU TƯ GIÁ TRỊ
TĂNG TRƯỞNG
CƠ BẢN CŨNG HỘI ĐẦU TƯ

14-17/8/2017, tại Cty chứng khoán Đà Nẵng,
102 Nguyễn Thị Minh Khai, Tp. Đà Nẵng.

Mở tài khoản eKYC | Hỗ trợ | Giới thiệu | Hướng dẫn | Appstore | Google Play

Nhập tài khoản: 024C
Mật khẩu: Mật khẩu
Mã an toàn: Mã an toàn 0000C

ĐĂNG NHẬP

[Quên mật khẩu?](#)
[Bảng giá trực tuyến](#)


BƯỚC 1: XÁC THỰC THÔNG TIN




- 1 Xác thực thông tin
- 2 Xác thực chữ ký
- 3 Xác nhận thông tin
- 4 Hợp đồng

XÁC THỰC THÔNG TIN

CHỌN LOẠI GIẤY TỜ

 Chứng minh thư, Thẻ căn cước

 Thẻ căn cước gắn chip

BẮT ĐẦU

Quý khách chọn loại giấy tờ, nhấn chuột vào chữ “BẮT ĐẦU”

- Quý khách sử dụng camera của thiết bị để chụp ảnh CMND/CCCD hoặc tải file ảnh CMND /CCCD sẵn có. Quý khách lưu ý ảnh chụp đảm bảo không bị mờ, bóng để hệ thống có thể nhận diện và trích xuất thông tin chính xác.

- 1 Xác thực thông tin
- 2 Xác thực chữ ký
- 3 Xác nhận thông tin
- 4 Hợp đồng

XÁC THỰC THÔNG TIN



HƯỚNG DẪN CHỤP ẢNH GIẤY TỜ CẦM TAY

Đưa giấy tờ vào gần camera sao cho 4 góc của giấy tờ trùng với vùng giới hạn

Chụp rõ nét và đầy đủ thông tin trên giấy tờ

 Không chụp quá mờ	 Không chụp mất góc	 Không chụp lóa sáng
--	---	---

- Quý khách thực hiện quay video xác thực gương mặt. Quý khách vui lòng không đặt camera sát gương mặt và cử động tự nhiên trong suốt thời gian quay).

- 1 Xác thực thông tin
- 2 Xác thực chữ ký
- 3 Xác nhận thông tin
- 4 Hợp đồng

XÁC THỰC THÔNG TIN

CHÂN DUNG

Đảm bảo khuôn mặt vừa khung hình



Vui lòng tháo kính để xác thực chính xác hơn!!!

BƯỚC 2: XÁC THỰC CHỮ KÝ

Quý khách tải file ảnh chữ ký lên, vui lòng ký và ghi rõ Họ tên.

1 Xác thực thông tin

2 Xác thực chữ ký

3 Xác nhận thông tin

4 Hợp đồng

XÁC THỰC CHỮ KÝ

* Quý khách vui lòng chụp ảnh mẫu chữ ký và ghi rõ họ tên



Tiếp tục

BUƯỚC 3: XÁC NHẬN THÔNG TIN

- Hệ thống sẽ tự động trích xuất thông tin trên CMND/CCCD của Quý khách. Quý khách vui lòng kiểm tra lại các thông tin cá nhân và điều chỉnh (nếu cần).
- Quý khách cung cấp thêm địa chỉ liên hệ, số điện thoại, địa chỉ mail
- Quý khách lựa chọn Có/không mở hợp đồng giao dịch ký quỹ
- Quý khách nhập thông tin số tài khoản ngân hàng của quý khách
- Quý khách chọn Cán bộ môi giới, nhập mã otp và ấn tiếp tục

- 1 Xác thực thông tin 2 Xác thực chữ ký 3 Xác nhận thông tin 4 Hợp đồng

XÁC THỰC THÔNG TIN

Họ và tên (*)	Ngày sinh (*)
<input type="text"/>	<input type="text"/>
Số CMND/CCCD (*)	Nơi cấp (*)
<input type="text"/>	<input type="text"/>
Ngày cấp (*)	Giới tính (*)
<input type="text"/>	Nam ▾
Địa chỉ (*)	Địa chỉ liên hệ (*)
<input type="text"/>	<input type="text"/>
Email (*)	Điện thoại (*)
<input type="text"/>	<input type="text"/>
Có mở Hợp đồng giao dịch ký quỹ (*)	Ngân hàng (*)
Có ▾	Ngân hàng TMCP Công thương Việt Nam ▾
Số tài khoản (*)	Chi nhánh
<input type="text"/>	<input type="text"/>
Cán bộ MG	Mã OTP (*)
-- Chọn cán bộ MG --	<input type="text"/> <input type="button" value="Gửi OTP"/>

[Quay lại](#)

BƯỚC 4: KÝ HỢP ĐỒNG

Quý khách vui lòng đọc kỹ các thông tin điều khoản hợp đồng, nhấn chuột “ Tôi đồng ý với các điều kiện và điều khoản trong hợp đồng” và nhấn chấp nhận

- 1 Xác thực thông tin
- 2 Xác thực chữ ký
- 3 Xác nhận thông tin
- 4 Hợp đồng

HỢP ĐỒNG

2 / 13

2

Tôi đồng ý với các [điều kiện](#) và [điều khoản](#) trong Hợp đồng

Chấp nhận

Hệ thống sẽ thông báo Quý khách mở tài khoản thành công. Quý khách vui lòng đăng nhập mail để lấy thông tin đăng nhập hệ thống giao dịch trực tuyến và có thể nộp tiền để giao dịch ngay trong ngày.

DSC SECURITIES

- 1
- 2
- 3
- 4

Thành công!

Quý khách đã đăng ký tài khoản thành công.
Thông tin đăng nhập sẽ được gửi qua email.

Đăng nhập

BUƯỚC 5: HOÀN THIỆN HỢP ĐỒNG

Quý khách đăng nhập mail, in hợp đồng, ký và gửi kèm bản photo Chứng minh nhân dân/Căn cước công dân Theo địa chỉ sau trong vòng 15 ngày làm việc:

- **Hội Sở** : Tầng 2, toà nhà Thành Công Building, số 80 Dịch Vọng Hậu, Cầu Giấy, Hà Nội
- **Chi nhánh** : 102 Nguyễn Thị Minh Khai - Hải Châu - TP Đà Nẵng

KÍNH CHÚC QUÝ KHÁCH ĐẦU TƯ THÀNH CÔNG